

TEILINTEGRIERT

JUST GO



Highlights des JUST GO

- + Hubbett optional erhältlich
- + Luftige 213 cm Innenstehhöhe (nicht unter Hubbett)
- + Höhenverstellbares 190 x 150 cm großes Queensbett
- + 150 mm dicke 7-Zonen-Kaltschaummatratzen aus klimaregulierendem Material
- + Ergonomische Pilotensitze mit integrierter Kopfstütze, gepolsterten Armlehnen, in Höhe und Neigung verstellbar



70 cm breite Aufbau-tür mit Fliegengitter (Zentralverriegelung und Fenster im Comfort Paket)



Komfortabel und sicher reisen mit Tempomat, Fahrer- und Beifahrerairbag, Ford Audio-System mit DAB+ Radio u.v.m. (Abb. zeigt optionale Navigation)

Große, meist e-Bike-taugliche Heckgarage mit rutschhemmender Oberfläche (2. Klappe links im Comfort Paket)



Ganz nach Ihrem Geschmack



T 6815 EB (Standard)

Just Go (Standard)



In der Standardausstattung hat der Just Go eine Halbdinette mit seitlich angeschlagenem Tisch (gilt nicht für DBL und EBL Modelle). Der Umbau zu einem weiteren Schlafplatz ist auf Wunsch möglich. Dafür wird der Tischfuß abgeknickt und die Tischplatte in die untere Wandhalterung eingehängt. Fahrer und Beifahrersitz sind mit Original-Ford-Bezugsstoff bezogen. Der vordere Stoßfänger ist schwarz matt ausgeführt.



Just Go (Option Comfort Paket)

Ausgestattet mit dem Comfort-Paket verfügt der Just Go über eine Vielzahl nützlicher Zusatzausstattungen (s. Seite 47). Augenfällig sind vor allem der lackierte Stoßfänger vorn und die L-Sitzgruppe mit freistehendem Tisch bei den Einzelbett-Modellen. Ihr Vorteil: auf den L-Schenkel können ganz bequem die Beine hochgelegt werden. Auch das Sonderpolster Salerno für Sitzbank und Fahrer- und Beifahrersitz ist Bestandteil des Comfort-Pakets.



T 7055 EB (Comfort Paket)



T 7055 EB (Comfort Paket)

1 Mehr Schlafplatz! Auf Wunsch mit 140 cm breitem, elektrisch verstellbarem Hubbett.

2 Frischdienst: Große 137-l-Kühl-Gefrierkombination mit 15 l Frosterfach. Optional ist ein Backofen erhältlich (s. Abb.).

3 Stimmungsvoll: die Light Moments Lichtkomposition schafft eine heimelige Atmosphäre (Comfort Paket).

SCHLAFEN

Einfach gut schlafen



Das 190 x 150 cm große Queensbett ist serienmäßig höhenverstellbar. Mehr Raum in der Heckgarage oder lieber zusätzliche Kopffreiheit im Schlafzimmer? Sie entscheiden je nach Beladungssituation.
• T 7055 DBL



Die großen, 215 cm langen Einzelbetten sind mit 150 mm dicken Kaltschaummatratzen und Holzlattenrosten für besten Schlafkomfort ausgestattet. Im Comfort Paket ist auch die Möglichkeit des Umbaus zu einem riesigen Doppelbett bereits beinhaltet. • T 7055 EB



Elektrisch bedienbares 2-Schläfer-Hubbett über der Sitzgruppe (Option)


BAD

...mit Privatsphäre



Hochwertige Materialien und Verarbeitung verleihen auch dem Bad einen Hauch von Luxus.

• T 7055 EB



Sie schätzen Platz und Bewegungsfreiheit im Bad? Den haben Sie hier! Einfach die Badezimmertür zum Wohnraum hin verschließen und schon steht Ihnen ein Großraumbad über die gesamte Fahrzeugbreite zur Verfügung. • T 7055 EB

KOCHEN

Just all you need



Zur 137 l großen Kühl-/Gefrierkombination kann auf Wunsch ein Backofen dazu bestellt werden.



In der ausladenden Spüle lassen sich auch dank des hohen Wasserhahns selbst große Töpfe und Pfannen prima spülen.



Die Dachschränke schließen sanft mit Softeinzug und sind indirekt beleuchtet.



Komplett ausgestattete L-Küche mit 2-Flammkocher, genügend Arbeitsfläche und großen Schubfächern. Besonders praktisch ist das seitliche Multiflex-Schienensystem mit Haken und Einhängeelementen.

Das Comfort Paket

Für alle die ihren Just Go noch umfassender ausstatten wollen, gibt es das optionale Comfort Paket mit vielen Features, die Urlaub und Reisen noch komfortabler machen.

- Außenspiegel elektrisch einstellbar und beheizbar. [1]
- Schicke 16 Zoll Alufelgen. [2]
- Nebelscheinwerfer und Stoßfänger in Wagenfarbe. [3]
- Verdunklungsjalousien im Fahrerhaus. [4]
- Light Moments Lichtkomposition für ein wunderbares Ambiente. [5]
- L-Sitzgruppe mit freistehendem Tisch - prima zum Beine hochlegen. [6]
- Großes, aufstellbares Fenster in der Fahrerhaushaube. [7]
- Fahrer-/Beifahrersitz in Textilausstattung wie Wohnraum. [8]
- Sonder-Wohnwelt SALERNO (s. Abb. 6 + 8).
- Zweite Heckgaragenklappe links - macht das Beladen einfach.
- Panorama-Dachhaube 70 x 50 cm über der Sitzgruppe.

u.v.m.

Hinzu kommen wichtige Chassis-Komponenten unter anderem: Fahrerhaus-Klimaanlage, Frontscheibe beheizbar, Scheibenwischer mit Regensensor, Scheinwerfer-Assistent mit Tag/Nacht Sensor sowie Notbrems-, Fahrspur- und Fernlicht-Assistent.

Eine Gesamtübersicht aller Paketbestandteile finden Sie in der Preisliste.



*Abb. zeigt aufpreispflichtiges Multifunktions-Display, das nicht Bestandteil des Comfort Pakets ist.

Textile Ausstattung



Ravello




Salerno (Option Comfort Paket)



Calypso (Option Comfort Paket)



Noce Nagano



Traumfahrzeug einfach selbst
zusammenstellen mit dem Dethleffs Konfigurator!

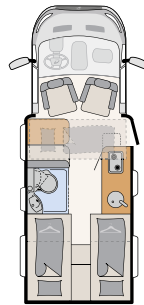


Viele weitere Informationen unter:
www.dethleffs.de/justgooder in der
separaten Preisliste

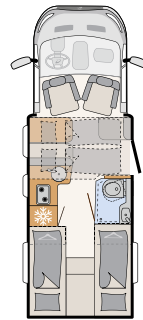


Just Go (Standard)

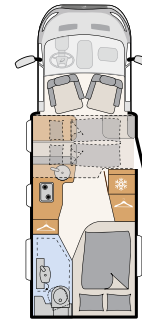
Just Go (Option Comfort Paket)



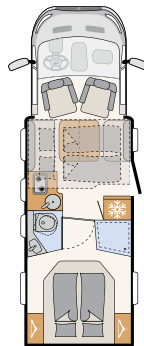
T 6615 EB
4 Schlafplätze



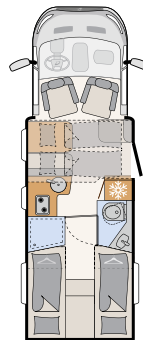
T 6815 EB
5 Schlafplätze



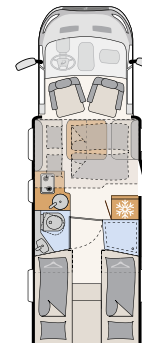
T 6905
5 Schlafplätze



T 7055 DBL
5 Schlafplätze



T 7055 EB
5 Schlafplätze



T 7055 EBL
5 Schlafplätze

Die angegebenen Schlafplätze sind Maximalangaben und teilweise nur in Verbindung mit Sonderausstattungen erhältlich.