

Integriert und Alkoven

ALPA



Highlights des ALPA

- + Riesige Panorama-Rundsitzgruppe mit viel Platz zum Essen und Verweilen
- + Winterfest: beheizter Doppelboden mit frostgeschützter Wasserinstallation
- + Große, geräumige Heckgarage mit beidseitigem Zugang und Einhandbedienung. 250 kg Flächenlast möglich. Optional auch vom Heck aus beladbar.
- + Warmwasserheizung serienmäßig
- + **Exklusive Chassis-Ausstattung:**
 - 136 kW/180 PS Multijet Motor
 - 9 Gang Wandler-Automatikgetriebe
 - Fahrerhaus-Klimaautomatik
 - Lederlenkrad... und viele weitere Ausstattungskomponenten

Großartiger
Einzelbettkomfort
sowohl im Alkoven als
auch im Integrierten!



Langlebige
Lifetime-Plus
Aufbaukonstruktion
mit holzfreiem, GFK-
verkleideten Unter-
boden, Seitenwände
mit PU Leisten und
XPS Isolierung



Das bequemste Apartment auf Rädern



Beim Fernsehen entspannen, zu zweit ein Glas Wein genießen oder Freunde zum Abendessen einladen? Die riesige Panorama-Rundsitzgruppe wird zum Mittelpunkt gemütlicher Stunden
• | 7820-2 | Samir



Für ein stimmungsvolles Ambiente sorgt ein neuartiges Lichtsystem, das Wand- und Bodenelemente indirekt beleuchtet • | 7820-2 | Samir



A 6820-2 | Samir

1 Auch der kleinste Alpha glänzt mit einer riesigen Sitzgruppe und viel Raum und Bewegungsfreiheit


2 Auf Wunsch können in den Sitztruhen zwei zusätzliche, 3-Punkt-gesicherte Sitze vorgesehen werden

3 Eine Besonderheit des Alpha: die großzügige Bewegungsfreiheit vor der Küche

SCHLAFEN

Traumhafter Komfort

Das Alkovenbett ist über eine stabile Klapptreppe sicher erreichbar.
Praktisch: die Holzschiebetüre schließt den Wohnraum vom Fahrerhaus ab • A 6820-2



Einzelbettenkomfort auch im Integrierten! In diesem Fall in Form eines elektrisch verstellbaren Hubbetts, das sich so weit herunterfahren lässt, dass der Einstieg wirklich einfach und bequem ist.
• I 7820-2

BAD

Frischer Start in den Tag



Viel Bewegungsfreiheit verspricht die separate Duschkabine mit Plexiglastüren



Ihr Wellnessbereich mit viel Tageslicht und großartigem Komfort

Mobile Sterneküche



Das ist Oberklasse: Exklusive GourmetPlus-Küche mit großen Schubladen und XXL-Kühl-Gefrierkombination • A 7820-2

Die großen Schubfächer haben eine elektrische Zentralverriegelung und werden bei Motorstart automatisch verriegelt.

Pluspunkte



Die komplette Ausstattung der ALPA Modelle finden Sie in der separaten Preisliste oder auf www.dethleffs.de/alpa



Großer 32 Zoll Fernseher (optional).



Viel Stauraum und eine stabile Abtrennung zum Fahrerhaus



Profi-Gasherd mit Hochleistungsbrennern und glasbeschichteter Stahloberfläche



Noch mehr Reisekomfort: SKA-Luftschwingsitze inkl. Sitzheizung und -belüftung (Option bei Integrierten).



Wohlfühlmomente mit dem neuen Lichtsystem zur indirekten Beleuchtung von Wand- und Bodenelementen.



Voluminös: große Heckgarage zum Transport von sperrigem Urlaubsgepäck. Serienmäßig mit zwei Stauraumklappen.



Frostgeschützt: beheizter Doppelboden mit viel Stauraum.

Vielfalt in der Auswahl



Traumfahrzeug einfach selbst zusammenstellen mit dem Dethleffs Konfigurator!
Alpa Integriert



Traumfahrzeug einfach selbst zusammenstellen mit dem Dethleffs Konfigurator!
Alpa Alkoven



Viele weitere Informationen unter:
www.dethleffs.de/alpa oder in der separaten Preisliste



Melia



Samir



Collin (Echtleder, Option)



Ashton



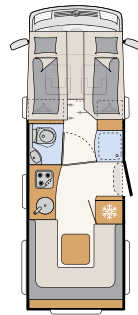
Individuell (Echtleder, Option)



Weiß (Standard)

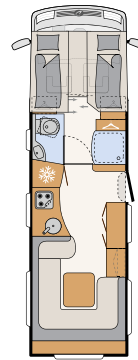


Titansilber-Metallic



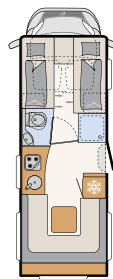
Alpa I 6820-2

4 Schlafplätze



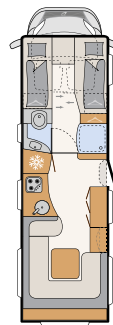
Grand Alpa I 7820-2

4 Schlafplätze



Alpa A 6820-2

4 Schlafplätze



Grand Alpa A 7820-2

4 Schlafplätze

Die angegebenen Schlafplätze sind Maximalangaben und teilweise nur in Verbindung mit Sonderausstattungen erhältlich.